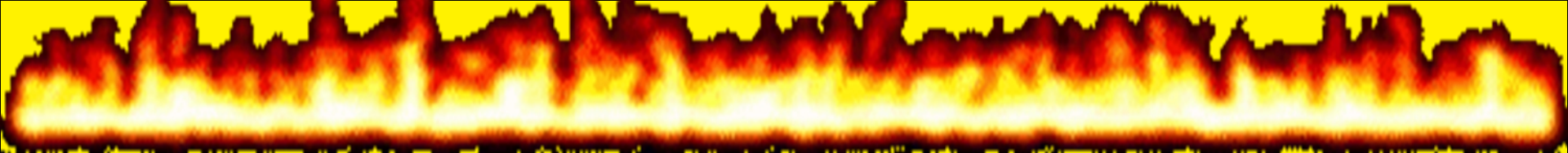


*«Действия работников
школы и учащихся
при учебной пожарно
эвакуации»*



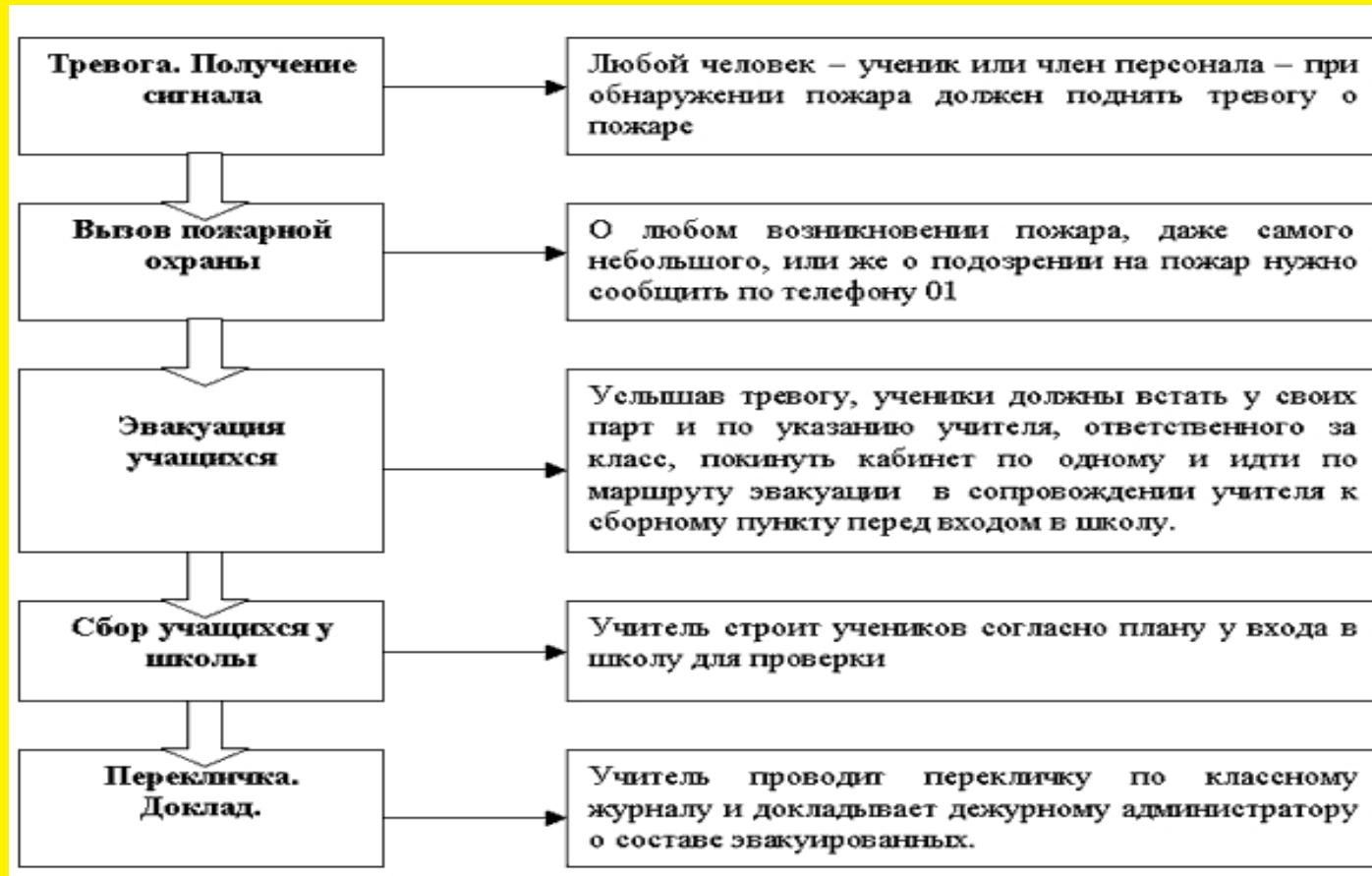
Учитель ОБЖ Ахматилев А.А.

«Гочобская СОШ»

- 
- ***« Безопасность — это когда все известно заранее, когда с тобой ничего не может случиться. »***


Джермейн Грир

Алгоритм действий при экстренной эвакуации учащихся из кабинетов школы во время уроков



Причины возникновения пожаров.

- Неосторожное обращение с огнем (курение, незатушенные окурки и спички, освещение при помощи спичек, свечей, зажигалок, факелов, разведение костров, сжигание отходов, детская шалость с огнем)
- Неисправность или неправильная эксплуатация электробытовых приборов, печей и дымоходов, а также газовых приборов.
- Курящему человеку следует знать, что температура непогашенной папиросы 300-400 градусов С, а время ее тления 4-7 минут, сигареты соответственно 310-400 градусов С и 26 – 30 минут. Очаг тления при благоприятных условиях может развиться в пожар.





При пожаре надо опасаться:

- Высокой температуры
- Задымленности и загазованности
- Обрушение конструкций зданий
- Взрывов технологического оборудования и приборов
- Падение подгоревших деревьев и провалов в прогоревший грунт
- Опасно входить в зону задымления, если видимость менее 10 метров

Учебная эвакуация

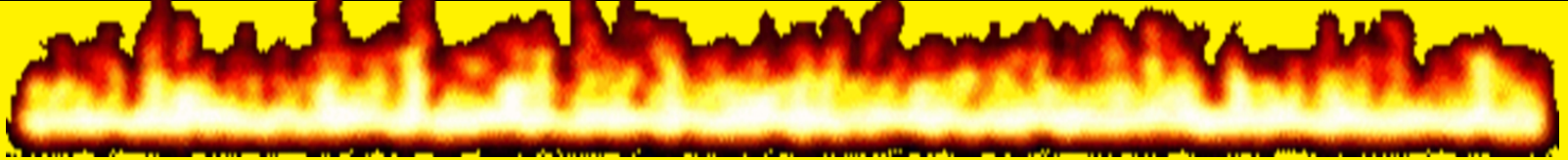


МКОУ «Гочобская СОШ»

9 класс на занятиях



МКОУ «Гочобская СОШ»



Ознакомление со схемой эвакуации учащихся школы.



МКОУ «Гочобская СОШ»



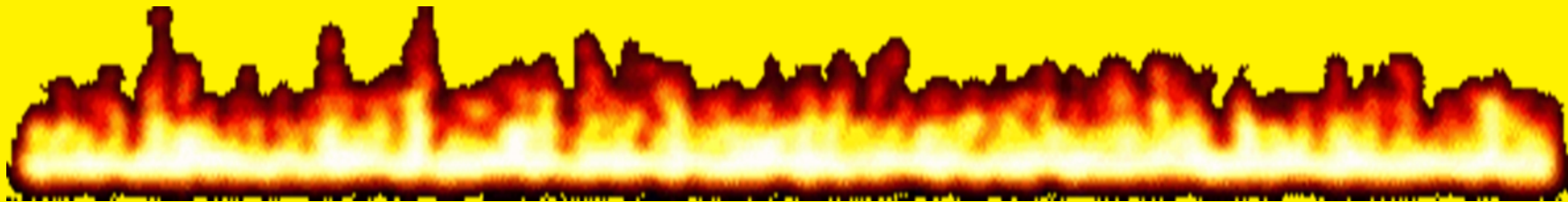
Список дружины

Юных Пожарных

МКОУ «Гочобской СОШ»

- **Алилов Курбан**
- **Хабичев Хабибула**
- **Чингелов Магомед**
- **Шамсудинов Сулейман**
- **Рамазанова Мадина**
- **Бегова Пати**
- **Тинкуева Муъминат**
- **Махачханов Умахан**
- **Омаров Ахкубег**
- **Асхабалиев М-Раджаб**





**Пожарная безопасность
в школе – это всегда целиком
и полностью забота учителей.
Если подобные работы
проводятся, то дети всегда
будут в безопасности и всегда
будут ощущать себя в школе
комфортно....**